



Les élèves dans les établissements publics et privés du second degré de l'académie de Bordeaux à la rentrée scolaire 2021

Les établissements publics et privés du second degré de l'académie de Bordeaux accueillent 285 200 élèves à la rentrée scolaire 2021, soit 562 élèves supplémentaires par rapport à la rentrée précédente (+0,2 %). La progression est légèrement supérieure à celle constatée au niveau national (+0,2 %).

La part du public dans l'académie est de 80,5 %, soit 2,2 points au dessus de la France .

Les effectifs du public et privé (y compris hors contrat) s'accroissent de 0,6 % sur un an en collège (+1022 élèves) et de 0,8 % en lycée d'enseignement général et technologique hors post-baccalauréat (+585 élèves) tandis qu'ils diminuent de 1,8 % en lycée professionnel (- 549 élèves).

Le nombre d'étudiants en formation post-baccalauréat dans les lycées baisse de 3,2 % dans le public, de 1,9 % dans le privé sous contrat et de 8,6 % dans le privé hors contrat.

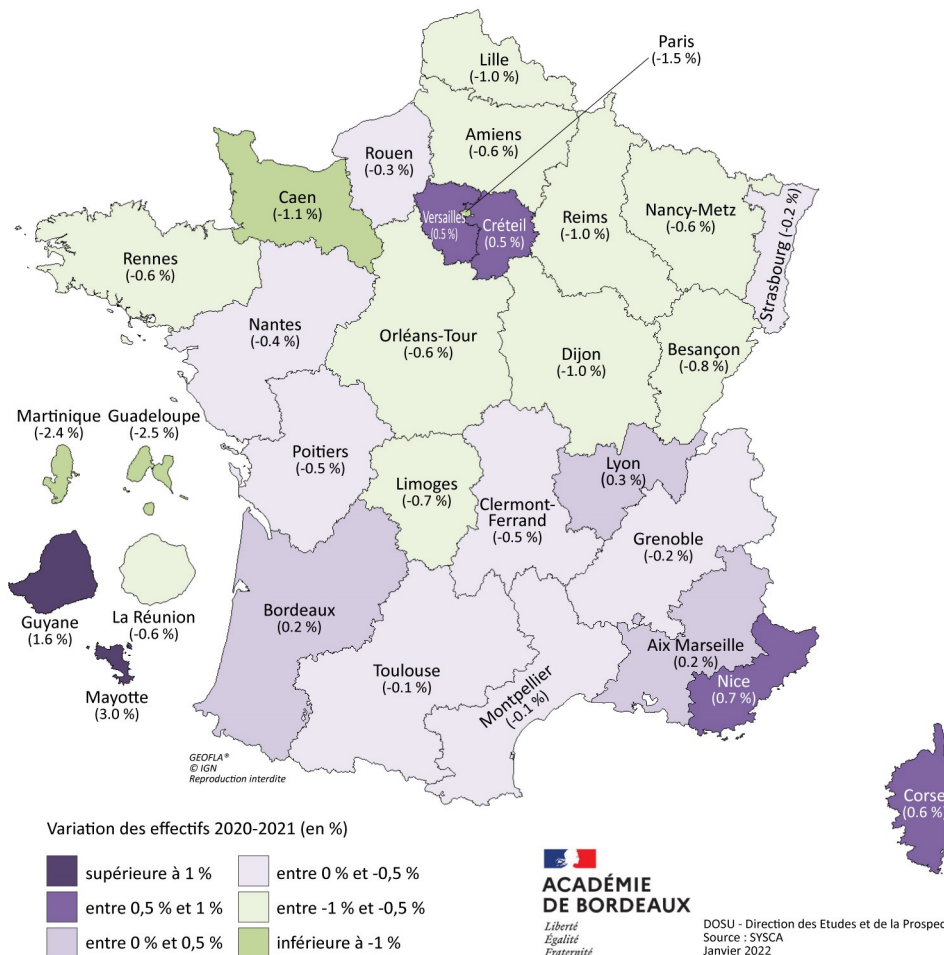
La croissance des effectifs est portée en premier lieu par la Gironde, puis les Landes tandis que les effectifs sont quasiment stables dans les Pyrénées-Atlantiques et que la Dordogne et le Lot-et-Garonne accueillent moins d'élèves sur un an.

A la rentrée scolaire 2021, l'académie de Bordeaux compte 285 200 élèves scolarisés dans des formations du second degré et du post-bac des établissements du second degré public ou privé (y compris hors contrat) sous tutelle des ministères de l'Education nationale et de l'Enseignement supérieur. Avec 562 élèves supplémentaires par rapport à la rentrée précédente, les effectifs sont en augmentation de 0,2 %, soit un peu moins que l'année précédente (+0,4 %). Dans le même temps, les effectifs ont légèrement diminué sur un an sur l'ensemble des académies françaises (-0,2 %). Comme à la rentrée précédente, l'académie de Bordeaux se situe au 8ème rang des académies métropolitaines en termes d'effectifs.

Les effectifs sont en légère diminution sur un an dans les académies de Limoges (55 175, -0,7 %) et Poitiers (141 925, -0,5 %). Globalement 482 840 élèves sont scolarisés dans la région Nouvelle-Aquitaine, soit 690 élèves de plus sur un an (+0,1 %).

Des effectifs en progression de 0,2 % dans l'académie de Bordeaux sur un an

Evolution des effectifs du second degré public et privé par académie entre 2020 et 2021 (y compris post-bac, EREA et hors contrat)



562 élèves supplémentaires dans les collèges et lycées de l'académie

	Public			Privé sous contrat			Public et privé sous contrat			Privé hors contrat	Public et privé total		
	Effectif 2021	Variation 2021/2020		Effectif 2021	Variation 2021/2020		Effectif 2021	Variation 2021/2020		Effectif 2021	Effectif 2021	Variation 2021/2020	
		Effectifs	%		Effectifs	%		Effectifs	%			Effectifs	%
Collège (hors ULIS et SEGPA)	125 941	394	0,3	30 742	556	1,8	156 683	950	0,6	429	157 112	1 076	0,7
ULIS en collège	2 154	94	4,6	283	-2	-0,7	2 437	92	3,9	0	2 437	92	3,9
Segpa	3 656	-139	-3,7	195	1	0,5	3 851	-138	-3,5	0	3 851	-146	-3,7
Total collège (y c SEGPA)	131 751	349	0,3	31 220	555	1,8	162 971	904	0,6	429	163 400	1 022	0,6
2nd cycle général	52 066	461	0,9	12 799	413	3,3	64 865	874	1,4	197	65 062	854	1,3
2nd cycle technologique	10 190	-319	-3,0	1 876	48	2,6	12 066	-271	-2,2	28	12 094	-261	-2,1
3èmes Prépa-Métiers en LEGT	153	-9	-5,6	8	2	33,3	161	-7	-4,2	0	161	-15	-8,5
ULIS en LEGT	64	9	16,4	8	-2	-20,0	72	7	10,8	0	72	7	10,8
Total LEGT	62 473	142	0,2	14 691	461	3,2	77 164	603	0,8	225	77 389	585	0,8
2nd cycle professionnel	23 165	-369	-1,6	5 435	-184	-3,3	28 600	-553	-1,9	144	28 744	-611	-2,1
3èmes Prépa-Métiers en LP	777	-45	-5,5	339	-8	-2,3	1 116	-53	-4,5	0	1 116	-53	-4,5
ULIS en LP	335	93	38,4	114	22	23,9	449	115	34,4	0	449	115	34,4
Total LP	24 277	-321	-1,3	5 888	-170	-2,8	30 165	-491	-1,6	144	30 309	-549	-1,8
Total 2nd degré (hors postbac)	218 501	170	0,1	51 799	846	1,7	270 300	1 016	0,4	798	271 098	1 058	0,4
Post bac	11 169	-366	-3,2	1 964	-39	-1,9	13 133	-405	-3,0	969	14 102	-496	-3,4
Total (y c postbac) Académie de Bordeaux	229 670	-196	-0,1	53 763	807	1,5	283 433	611	0,2	1 767	285 200	562	0,2
Académie de Limoges	48 450	-416	-0,9	5 936	15	0,3	54 386	-401	-0,7	789	55 175	-392	-0,7
Académie de Poitiers	118 351	-967	-0,8	22 950	339	1,5	141 301	-628	-0,4	624	141 925	-708	-0,5
Région Nouvelle-Aquitaine	396 471	-1 579	-0,4	82 649	1 161	1,4	479 120	-418	-0,1	3 180	482 300	-538	-0,1
France y c DOM	4 704 969	-17 020	-0,4	1 261 036	4 693	0,4	5 966 005	-12 327	-0,2	46 601	6 012 606	-13 664	-0,2

Source : Rectorat - DEP - Constat du second degré

■ Quatre élèves sur cinq dans un établissement public

A la rentrée 2021, 229 670 élèves sont scolarisés dans le public, soit 80,5 % des effectifs totaux du second degré (y compris post-baccalauréat). Le poids du public dans l'académie est un peu plus élevé qu'au niveau national (78,3 %). L'effectif des élèves du public a légèrement baissé dans l'académie (-0,1 %) mais un peu moins qu'au niveau national (-0,4 %).

Les établissements publics se répartissent en 260 collèges, 73 lycées d'enseignement général ou technologique ou polyvalents, 58 lycées professionnels publics et 5 établissements régionaux d'enseignement adapté (EREA).

Les 90 collèges, 36 lycées d'enseignement général ou technologique ou polyvalents et 25 lycées professionnels privés sous contrat accueillent 53 763 élèves, soit 18,9 % des effectifs totaux.

L'enseignement privé hors contrat compte 1 767 élèves (0,6 %). Cet effectif baisse globalement de 2,7 % sur un an. Au niveau national, le recul est comparable (-2,6 %). Une forte part des élèves dans les formations hors contrat (52,7 %) suivent des formations de type post-baccalauréat (BTS essentiellement), dont les effectifs sont en baisse (-8,5 %).

Par rapport à la rentrée précédente, le nombre d'élèves dans le privé sous contrat a augmenté de 1,5 %, soit une hausse relative plus élevée que dans l'ensemble des académies (+0,4 %).

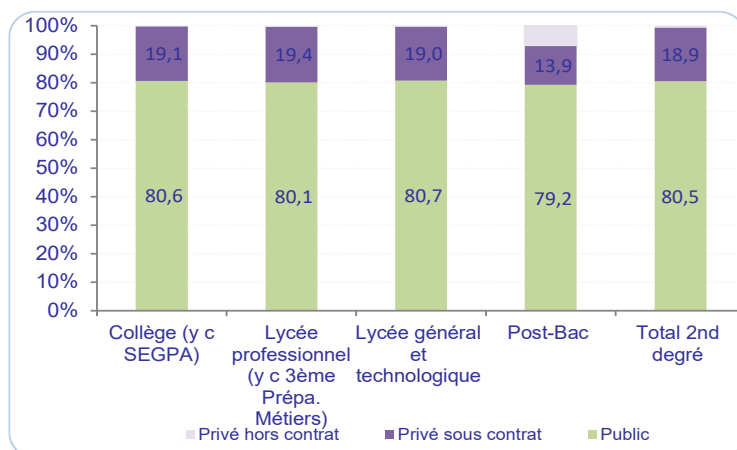
La part des élèves scolarisés dans le privé (sous contrat et hors contrat) varie sensiblement selon les niveaux de formation. Elle est la plus forte pour le post-baccalauréat (sections de techniciens supérieurs et classes préparatoires aux grandes écoles) avec 13,9 % dans le privé sous contrat et 6,9 % dans le privé hors contrat. La part du privé sous contrat est la plus importante dans la filière professionnelle (19,4 %).

■ Davantage d'élèves en collège...

A la rentrée 2021, 162 971 élèves sont scolarisés dans le premier cycle public et privé sous contrat des collèges (y

La part des élèves scolarisés dans le secteur public varie de 80,7 % en lycée général et technologique à 79,2 % en post-baccalauréat

Répartition des élèves dans le second degré public et privé à la rentrée scolaire 2021 selon le statut de l'établissement



Source : Rectorat - DEP - Constat du second degré

compris ULIS, SEGPA et EREA, hors 3ème prépa-métiers), soit 904 de plus sur un an (+0,6 %). Pour la cinquième année consécutive, le premier cycle général gagne des élèves, soit 1 042 élèves supplémentaires tandis que les SEGPA scolarisent 138 élèves de moins. L'augmentation est plus forte dans le secteur privé sous contrat que public (+1,8 % contre +0,3 %).

Ces évolutions résultent à la fois de celles des naissances avec l'arrivée de la génération 2010 en sixième bien plus nombreuse que la génération 2006 quittant le collège (+680 naissances), mais également des flux migratoires et des redoublements, en légère hausse de 0,2 point sur un an en sixième, quatrième et troisième et stables en cinquième.

2 437 élèves sont inscrits dans des unités localisées pour l'inclusion scolaire (ULIS) de collège, soit un effectif supérieur de 3,4 % à celui de la rentrée scolaire 2020. La majorité d'entre eux sont scolarisés dans le public (88,4 %).

■ ...et dans les formations générales et technologiques en lycée

Avec 77 164 élèves, les effectifs scolarisés en lycée général et technologique public et privé sous contrat (hors forma-

tions post-baccalauréat) comptent 603 élèves de plus sur un an (+ 0,8 %). Comme au niveau national, cette hausse est plus forte dans le privé sous contrat (+3,2 %) que dans le public (+0,2 %).

L'enseignement professionnel accueille 491 d'élèves en moins sur un an (-1,6 %). La baisse est relativement plus forte dans le privé sous contrat (-2,8 %) que dans le public (-1,3 %).

■ Baisse des effectifs en post-baccalauréat dans le public et dans le privé

14 102 étudiants suivent une formation post baccalauréat dans les lycées publics et privés (y compris hors contrat) de l'académie (sections de techniciens supérieurs et classes préparatoires aux grandes écoles), soit un effectif en baisse de 3,4 % sur un an. Le nombre d'étudiants scolarisés en classe post-baccalauréat dans le public a baissé de 3,2 %, (-366 élèves). Dans le privé sous contrat les effectifs ont relativement moins diminué (-1,9 %) que dans le hors contrat (-8,5 %). 969 étudiants suivent une formation dans le privé hors contrat, soit 91 de moins sur un an.

Sur l'ensemble des académies françaises, les effectifs en post-baccalauréat diminuent de 4,1 % sur un an. Ils sont en baisse de 2,7 % dans le public, de 4,5 % que dans le privé sous contrat et en retrait sensible de 20,4 % dans le privé hors contrat.

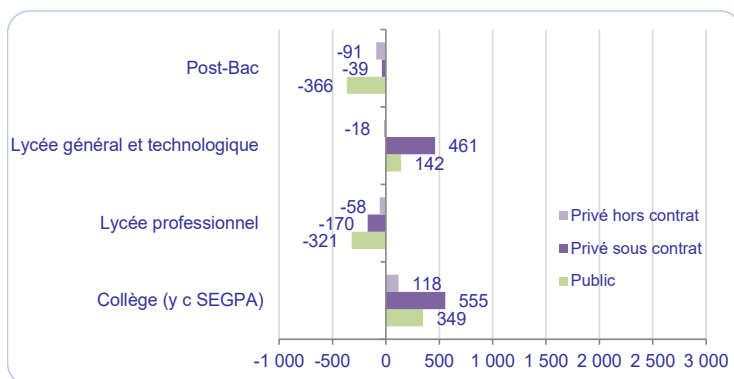
■ Faible variation des taux de redoublement

Les taux de redoublement sur l'ensemble des établissements publics et privés sous contrat en forte diminution ces dernières années, évoluent peu sur un an. En collège, ils varient de 0,5 % en cinquième à 1,4 % en troisième avec une stabilité en cinquième et une légère hausse de 0,2 point sur les trois autres niveaux.

En lycée, les taux très bas enregistrés à la rentrée 2020 sont en légère hausse en terminale générale à la rentrée 2021 (+0,4 point) ainsi qu'en première générale (+0,3 point) tandis que la baisse se poursuit en seconde (-0,2 point).

349 collégiens supplémentaires dans le public et 555 dans le privé sous contrat

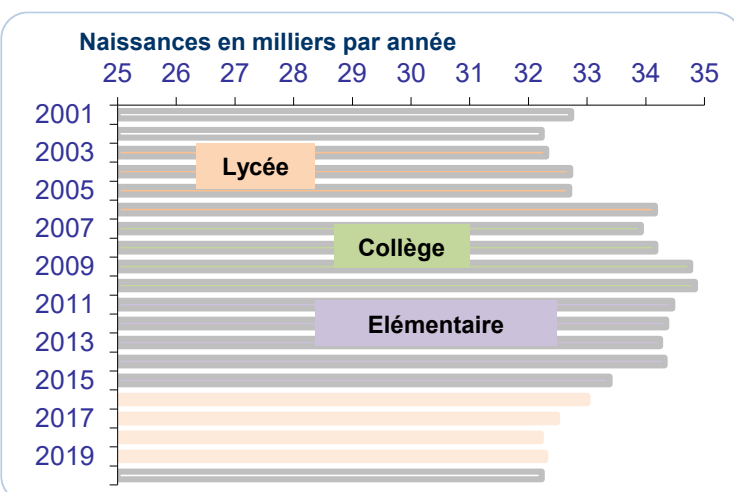
Evolution des effectifs d'élèves par niveau dans le second degré (public et privé) entre les rentrées 2020 et 2021



Source : Rectorat - DEP - Constat du second degré

Arrivée de la génération nombreuse de 2010 en collège à la rentrée scolaire 2021

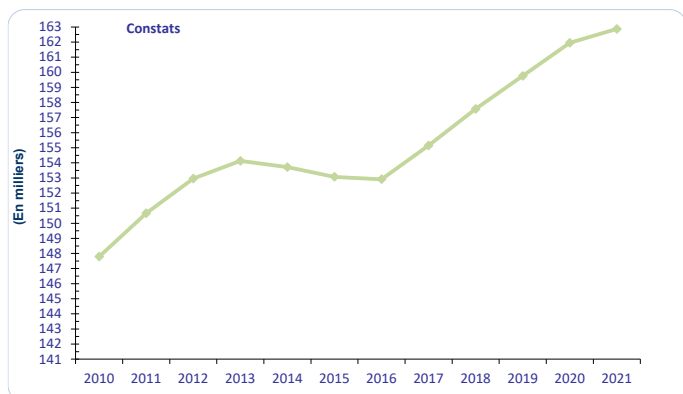
Nombre de naissances en Aquitaine et situation scolaire à l'âge normal à la rentrée dans l'académie de Bordeaux



Source : INSEE - Naissances domiciliées au 31 décembre de l'année dans l'académie
 Note de lecture - Les générations potentiellement scolarisées en collège (2007 à 2010) sont plus nombreuses que celles présentes au lycée

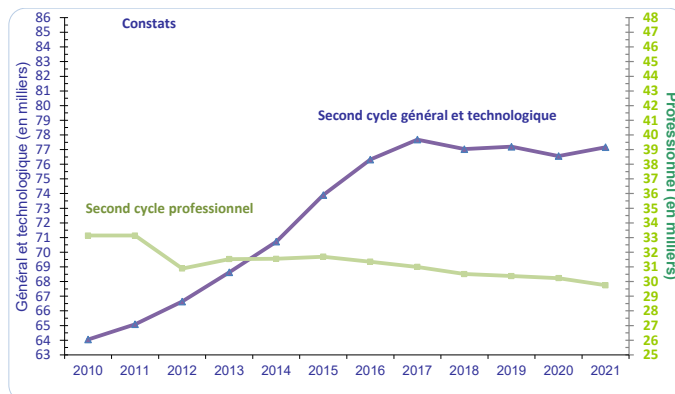
Des effectifs en hausse en 1er cycle et second cycle général et technologique à la rentrée 2021

Evolution des effectifs du premier cycle* - Public et privé sous contrat



Source : Rectorat - DEP Base Elève Académique et Prévisions du second degré
 * Hors EREA

Evolution des effectifs du second cycle* - Public et privé sous contrat



Note de lecture : les effectifs constatés entre les rentrées 2010 et 2021 concernant les effectifs en lycée d'enseignement général et technologique se lisent sur l'axe de gauche, soit 77 164 élèves à la rentrée 2021. Ceux en lycée professionnel se lisent sur l'axe de droite, soit 29 744 à la rentrée 2021.

Au niveau national, les évolutions des taux de redoublements sont comparables sauf en troisième où le taux a légèrement baissé au niveau national (-0,1 point) et en seconde générale où il a augmenté (+0,1 point). Les taux restent légèrement plus bas ou identiques dans l'académie de Bordeaux que sur l'ensemble des académies sauf en quatrième où ils sont supérieurs de 0,4 point.

Les évolutions des taux de redoublement en collège entre secteur public et privé sont proches à l'exception du niveau troisième où la hausse a été de 0,6 point dans le privé par rapport à 0,1 point dans le public.

Les taux de redoublement du privé ont baissé en seconde de 0,6 point par rapport à 0,1 point dans le public et de 0,1 point en première alors qu'ils ont augmenté de 0,4 point dans le public.

A l'exception de la terminale générale, les taux de redoublement des établissements privés sous contrat restent supérieurs à ceux du public.

■ Une évolution de l'orientation post-3ème comparable au national

En fin de troisième, 66,7 % des élèves du public et privé sous contrat (y compris troisièmes prépa métiers) poursuivent leurs études en seconde générale et technologique tous secteurs confondus quelle que soit l'académie de destination. Ce taux est en baisse de 0,5 point sur un an par rapport à 0,2 point sur l'ensemble des académies.

Pour le secteur public, le taux de passage des élèves de troisième en seconde générale ou technologique s'établit à 64,7 % (-0,5 point sur un an) et pour le secteur privé à 74,9 % (-0,2 point).

Le taux de passage des élèves de troisième (public et privé sous contrat) vers la voie professionnelle est de 21,1 %, stable sur un an. Au niveau national, il a baissé de 0,2 point et se situe à 21,9 %.

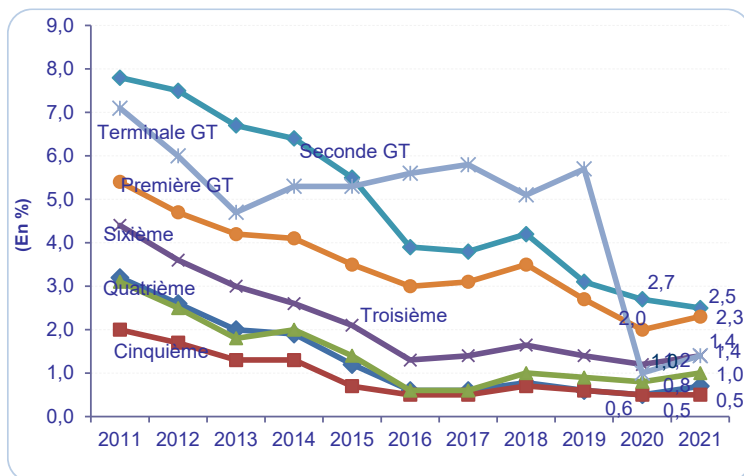
Les passages vers la seconde professionnelle diminuent de 0,3 point sur un an (18,1 %) et ceux vers les CAP augmentent de 0,3 point et retrouvent quasiment leur niveau de 2019 (3,0 %). Au niveau national, le taux de passage vers la seconde professionnelle s'est infléchi de 0,1 point (18,6 %) ainsi qu'en première année de CAP (3,3 %). Ils sont supérieurs respectivement de 0,5 point et 0,3 point à ceux de l'académie. Les passages vers l'enseignement scolaire agricole ont progressé de 0,1 point sur un an (4,6 %) ainsi que probablement ceux vers l'apprentissage (données indisponibles au moment de la rédaction de la note).

■ Des effectifs en hausse en Gironde

Les effectifs dans le public et privé (y compris hors contrat) continuent de s'accroître en Gironde avec 908 élèves supplémentaires sur un an, soit + 0,6 % et dans une moindre mesure dans les Landes avec 132 élèves supplémentaires (+0,4 %) et sont quasiment stables dans les Pyrénées-Atlantiques (-0,1 %). A l'inverse, ils diminuent de 0,8 % en Dordogne (-222 élèves) et dans le Lot-et-Garonne (-205 élèves).

Des taux de redoublement qui restent bas

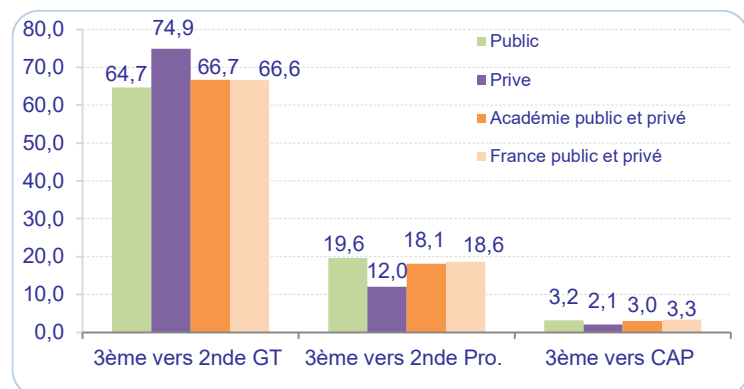
Taux de redoublement selon le niveau de formation et le secteur des établissements publics et privés sous contrat



Source : Rectorat - DEP - APAE

66,7 % des élèves de troisième sont passés en seconde GT

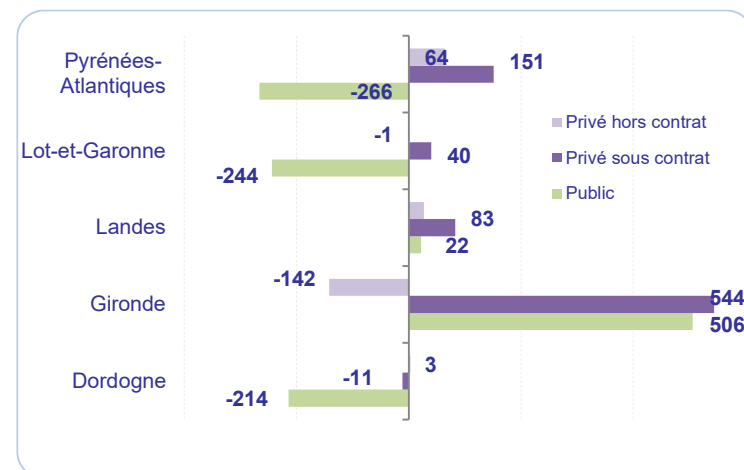
Taux de passage des élèves de troisième en 2021



Source : Rectorat - DEP APAE

908 élèves supplémentaires dans le public en Gironde

Evolution des effectifs d'élèves dans le second degré public et privé par département entre les rentrées scolaires 2020 et 2021



Source : Rectorat - DEP Constat du 2nd degré

Sources :

Les données présentées dans cette note concernent les élèves en formation initiale scolaire dans le second degré public, privé sous contrat et hors contrat du second degré (y compris les formations post-baccalauréat) dans les établissements relevant du ministère de Education nationale, de la jeunesse et des sports.

Pour les élèves du public et privé sous contrat, les données sont extraites du système d'information statistique consolidé académique (**SYSCA**) qui remplace depuis la rentrée 2017 la base élèves académique (BEA). La mise en place du Répertoire national des identifiants élèves, apprentis et étudiants (**RNIE**) permet dorénavant de délivrer un identifiant unique (INE) aux jeunes en cours d'études. Cet identifiant était auparavant académique.

Pour le privé hors contrat, elles sont issues de l'enquête de rentrée du second degré et post-baccalauréat réalisée auprès des établissements de formation initiale scolaire (**Application SCOLEGE**).

Sont exclus de ces données les élèves inscrits dans un établissement du second degré relevant d'autres ministères, notamment des ministères de l'Agriculture et de l'Alimentation, des Armées, du Travail, des Solidarités et de la Santé. Ne sont pas non plus comptabilisés dans ces effectifs, les élèves suivant une formation par alternance (apprentissage), ceux relevant de dispositifs d'initiation des métiers en alternance (DIMA) et ceux suivant des parcours de formations pris en charge par la mission de lutte contre le décrochage scolaire.

L'application d'aide au pilotage et à l'auto-évaluation des établissements (APAE) met à la disposition de la communauté éducative des informations et des indicateurs pour chaque établissement du second degré, public ou privé sous contrat, en France métropolitaine ou dans les DOM. Les indicateurs sont déclinés en plusieurs rubriques :

- **Identification** (Coordonnées de l'établissement, caractéristiques de l'établissement, contrat d'objectifs, projet d'établissement)
- **Population scolaire** (Effectifs d'élèves, caractéristiques des élèves, difficultés scolaires)
- **Personnels et moyens** (Caractéristiques des personnels, moyens de fonctionnement)
- **Performance** (Parcours : taux de redoublement, de passage, résultats : taux d'accès et taux de réussite, valeurs ajoutées, vie scolaire et attractivité).

La majorité des indicateurs sont déclinés avec leurs références géographiques (département, l'académie et France métropolitaine+DROM) et pour la plupart avec une dimension historique sur les 5 dernières années.

Définitions :

- **Taux de passage et de redoublement :**

Ces taux conformes aux définitions retenues dans l'APAE prennent en compte l'orientation sur l'ensemble des secteurs public et privé sous contrat ainsi que les migrations hors académie. Un élève sortant d'un collège privé et intégrant le public n'est pas compté comme sortant et inversement.

De même, les élèves qui changent de département entre la troisième et la seconde, cas fréquent entre les Landes et les Pyrénées-Atlantiques, ne sont pas considérés comme sortants. Les troisièmes SEGPA ne sont pas retenues dans le calcul des taux de passage de troisième en seconde générale et technologique et seconde professionnelle. Par contre, ces taux incluent les troisièmes préparatoires à l'enseignement professionnel localisées pour l'académie de Bordeaux dans les lycées professionnels.

Le calcul des taux de redoublants intègre l'ensemble des établissements publics et privés sous contrat de l'académie et hors académie. Ainsi un redoublant de troisième est décompté au collège, qu'il redouble dans son établissement ou un autre, dans ou hors académie.

Pour en savoir plus :

- « Le constat des effectifs à la rentrée 2020 - Etablissements publics et privés du second degré » Stat-info n°04/2020 Décembre 2020.
- « Les enseignements de spécialités dans l'académie de Bordeaux à la rentrée 2021 » - Stat-info n°01/2022 Janvier 2022.
- Sites internet :
 - <http://www.ac-bordeaux.fr> Rubrique Stats/Publications
 - <http://www.education.gouv.fr> Rubrique Outils de documentation et d'orientation/ Evaluation-rapports-et-statistiques
- « Les élèves du second degré à la rentrée 2021 : des effectifs stables avec moins de collégiens et davantage de lycéens » Note d'information DEPP N°21.46 - Décembre 2021

Effectifs des établissements publics et privés à la rentrée 2021 (y compris EREA) dans l'académie de Bordeaux

	Public			Privé sous contrat			Privé hors contrat			Ensemble		
	2021	Ecart 21/20 (en nbre)	Ecart 21/20 (en %)	2021	Ecart 21/20 (en nbre)	Ecart 21/20 (en %)	2021	Ecart 21/20 (en nbre)	Ecart 21/20 (en %)	2021	Ecart 21/20 (en nbre)	Ecart 21/20 (en %)
6EMES	31 969	133	0,4	7 861	120	1,6	144	52	56,5	39 974	305	0,8
5EMES	31 804	54	0,2	7 876	235	3,1	124	50	67,6	39 804	339	0,9
4EMES	31 740	225	0,7	7 675	145	1,9	81	-2	-2,4	39 496	368	0,9
3EMES	30 428	-18	-0,1	7 330	56	0,8	80	26	48,1	37 838	64	0,2
> TOTAL 6EME à 3EME	125 941	394	0,3	30 742	556	1,8	429	126	41,6	157 112	1 076	0,7
ULIS CLG	2 154	94	4,6	283	-2	-0,7				2 437	92	3,9
>> SOUS-TOTAL CLG Hors SEGPA	128 095	488	0,4	31 025	554	1,8	429	126	41,6	159 549	1 168	0,7
6EMES SEGPA	682	-94	-12,1	45	8	21,6	0	-8	-100,0	727	-94	-11,4
5EMES SEGPA	933	-79	-7,8	51	9	21,4				984	-70	-6,6
4EMES SEGPA	1 044	15	1,5	49	-8	-14,0				1 093	7	0,6
3EMES SEGPA	997	19	1,9	50	-8	-13,8				1 047	11	1,1
> TOTAL SEGPA	3 656	-139	-3,7	195	1	0,5	0	-8	-100,0	3 851	-146	-3,7
>>> TOTAL COLLEGE	131 751	349	0,3	31 220	555	1,8	429	118	37,9	163 400	1 022	0,6
3EME PREPRA METIERS LP	773	-45	-5,5	337	-5	-1,5				1 110	-50	-4,3
ULIS LP	339	93	37,8	116	19	19,6				455	112	32,7
CAP 1 AN	85	5	6,3	103	-1	-1,0	20	-5	-20,0	208	-1	-0,5
CAP EN 2 ANS : 1ERE ANNEE	1 937	-25	-1,3	366	-47	-11,4	34	-35	-50,7	2 337	-107	-4,4
CAP EN 2 ANS : 2EME ANNEE	1 644	-195	-10,6	328	0	0,0	20	-24	-54,5	1 992	-219	-9,9
> TOTAL CAP EN 2 ANS	3 581	-220	-5,8	694	-47	-6,3	54	-59	-52,2	4 329	-326	-7,0
CAP EN 3 ANS : 3EME ANNEE	5	5								5	5	
>> TOTAL CAP	3 671	-210	-5,4	797	-48	-5,7	74	-64	-46,4	4 542	-322	-6,6
1BMA2 (yc 1BPRO2)	46	-8	-14,8							46	-8	-14,8
2BMA2 (yc 2BPRO2)	44	4	10,0							44	4	10,0
BAC PRO EN 3 ANS : 1ERE ANNEE	6 594	50	0,8	1 597	78	5,1	28	3	12,0	8 219	131	1,6
BAC PRO EN 3 ANS : 2EME ANNEE	6 501	-71	-1,1	1 561	-62	-3,8	19	-5	-20,8	8 081	-138	-1,7
BAC PRO EN 3 ANS : 3EME ANNEE	5 975	-117	-1,9	1 435	-130	-8,3	23	9	64,3	7 433	-238	-3,1
> TOTAL BAC PROFESSIONNEL et BMA	19 160	-142	-0,7	4 593	-114	-2,4	70	7	11,1	23 823	-249	-1,0
MENTION COMPLEMENTAIRE	334	-17	-4,8	45	-22	-32,8	0	-1	-100,0	379	-40	-9,5
>>> TOTAL LP	24 277	-321	-1,3	5 888	-170	-2,8	144	-58	-28,7	30 309	-549	-1,8
3EME PREPRA METIERS LYCEE	153	-9	-5,6	8	2	33,3	0	-8	-100,0	161	-15	-8,5
ULIS LYCEE	64	9	16,4	8	-2	-20,0				72	7	10,8
2NDE GENERALE	21 817	257	1,2	5 334	282	5,6	80	-13	-14,0	27 231	526	2,0
1ERE GENERALE	15 478	303	2,0	3 884	93	2,5	57	-7	-10,9	19 419	389	2,0
TERM GENERALE	14 771	-99	-0,7	3 581	38	1,1	60	0	0,0	18 412	-61	-0,3
> TOTAL 2ND CYCLE GENERAL	52 066	461	0,9	12 799	413	3,3	197	-20	-9,2	65 062	854	1,3
2NDE TECHNOLOGIQUE	79	13	19,7	7	3	75,0				86	16	22,9
1ERE TECHNOLOGIQUE	4 995	-192	-3,7	966	25	2,7	15	7	87,5	5 976	-160	-2,6
TERM TECHNOLOGIQUE	5 083	-138	-2,6	903	20	2,3	13	3	30,0	5 999	-115	-1,9
> TOTAL 2ND CYCLE TECHNOLOGIQUE	10 157	-317	-3,0	1 876	48	2,6	28	10	55,6	12 061	-259	-2,1
1ERE BT	24	9	60,0							24	9	60,0
TERM BT	9	-11	-55,0							9	-11	-55,0
>>> TOTAL LEGT	62 473	142	0,2	14 691	461	3,2	225	-18	-7,4	77 389	585	0,8
>>> TOTAL 2ND DEGRE	218 501	170	0,1	51 799	846	1,7	798	42	5,6	271 098	1 058	0,4
CPGE : 1ERE ANNEE	1 553	8	0,5	108	-18	-14,3				1 661	-10	-0,6
CPGE : 2EME ANNEE	1 539	-55	-3,5	123	-3	-2,4				1 662	-58	-3,4
> TOTAL CPGE	3 092	-47	-1,5	231	-21	-8,3				3 323	-68	-2,0
BTS EN 1 AN	15	-1	-6,3				21	13	162,5	36	12	50,0
BTS EN 2 ANS : 1ERE ANNEE	4 074	-326	-7,4	730	-112	-13,3	499	-127	-20,3	5 303	-565	-9,6
BTS EN 2 ANS : 2EME ANNEE	3 453	-18	-0,5	696	-3	-0,4	412	27	7,0	4 561	6	0,1
CLASSE DE MISE A NIVEAU	55	-3	-5,2	12	-7	-36,8				67	-10	-13,0
> TOTAL BTS	7 597	-348	-4,4	1 438	-122	-7,8	932	-87	-8,5	9 967	-557	-5,3
DTS/PD2 EN 3 ANS : 1ERE ANNEE / DECESF	51	4	8,5	47	14	42,4	16	16		114	34	42,5
DTS/PD2 EN 3 ANS : 2EME ANNEE	27	9	50,0							27	9	50,0
DTS EN 3 ANS : 3EME ANNEE	21	-3	-12,5							21	-3	-12,5
> TOTAL DTS/PD2 EN 3 ANS	99	10	11,2	47	14	42,4				146	24	19,7
>> TOTAL BTS/DTS/PD NIVEAU II	7 696	-338	-4,2	1 485	-108	-6,8	948	-71	-7,0	10 129	-517	-4,9
DCG/DSCG	221	-31	-12,3				21	-20	-48,8	242	-51	-17,4
DN MADE EN 3 ANS : 1ERE ANNEE	59	0	0,0	99	16	19,3				158	16	11,3
DN MADE EN 3 ANS : 2EME ANNEE	57	6	11,8	80	5	6,7				137	11	8,7
DN MADE EN 3 ANS : 3EME ANNEE	44	44		69	69					113	113	
> TOTAL DIVERS POST-BAC	381	19	5,2	248	90	57,0	21	-20	-48,8	650	89	15,9
>>> TOTAL POST-BAC	11 169	-366	-3,2	1 964	-39	-1,9	969	-91	-8,6	14 102	-496	-3,4
>>> TOTAL GENERAL	229 670	-196	-0,1	53 763	807	1,5	1 767	-49	-2,7	285 200	562	0,2

